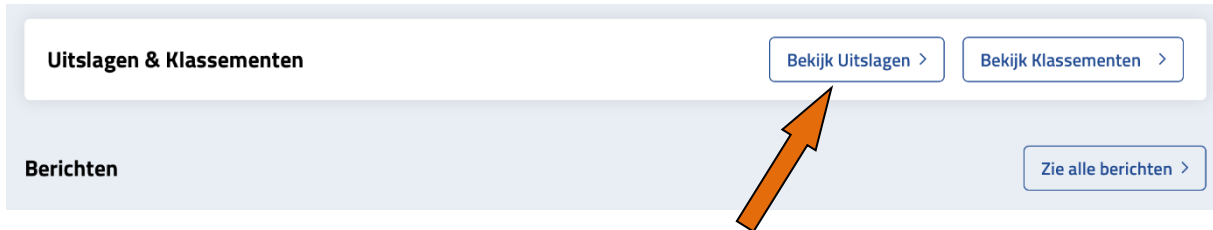


Handleiding Ranking

Ga naar onze site bij de bridgebond: <https://1066.bridge.nl>

Voor het bekijken van uitslagen en andere standen klik dan op **Bekijk Uitslagen**



Allereerst verschijnt de uitslag van de laatste gespeelde zitting die in de ranking is geïmporteerd. In dit voorbeeld is dat 22 september 2021 van Seizoen 21-22 step.

Rankings Bridgeverg. J.O.V. te Ouderkerk a/d Amstel

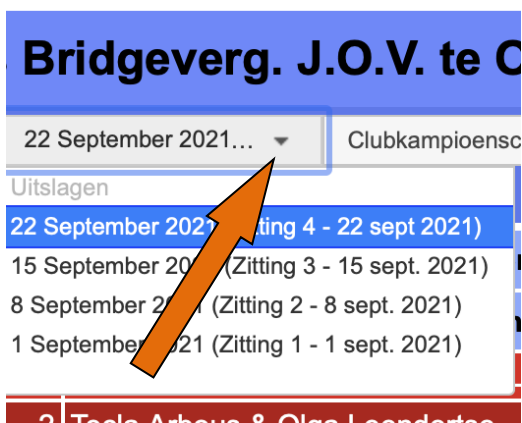
Seizoen 21-22 step | 22 September 2021... | Clubkampioenschap (paren) | Spelerrankings | Parenrankings | Uitleg

Beheren

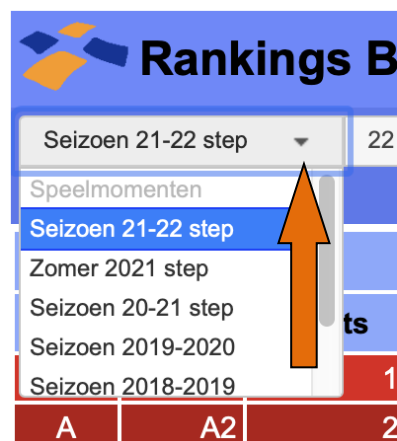
Uitslag van 22 September 2021 (Zitting 4 - 22 sept 2021)

Lijn	Paar	Plaats	Namen	Perc.	Gem. Lijn	Punten
A	A1	1	Mies van der Lelie & Jan van der Lelie	60,88	69	85
A	A2	2	Tecla Arbous & Olga Leendertse	60,18	69	84
A	A3	3	Sylvia Stein & Bas van Andel	59,49	69	83

Onder Gem. Lijn staan de gemiddelde rankingpunten (69) van elke lijn voor aanvang van de zitting. De behaalde rankingpunten per paar staan daarachter, die berekend worden aan de hand van het behaalde percentage. Scrol naar beneden om in volgorde de uitslag te zien van de A-, B- en C-lijn.



Klik op dat pijltje om de uitslag van een andere datum te bekijken en activeer dan die datum door erop te klikken.



Klik op dat pijltje om een ander seizoen te bekijken en activeer dat seizoen door erop te klikken.

J.O.V.

Voor de stand van het clubkampioenschap klik je op het desbetreffende tabblad. De groene pijl geeft aan welk tabblad is geactiveerd.

Rankings Bridgeverg. J.O.V. te Ouderkerk a/d Amstel

Seizoen 21-22 step 22 September 2021... Clubkampioenschap (paren) Spelerrankings Parenrankings Uitleg

Beheren

Stand voor het clubkampioenschap (paren en driemanschappen) (stand: 22 September 2021)

Rang	Gemiddelde	+/-	Spelers	Gespeeld
1	86,721		Marion Snoek & Elly Naarden	1
2	83,605	+1,528	Mies van der Lelie & Jan van der Lelie	2

Dit overzicht geeft de stand weer van het clubkampioenschap paren en is alleen gebaseerd op resultaten die door de vaste paren met elkaar zijn gescoord. Resultaten behaald met andere spelers (bijv. invallers) tellen hier niet mee.

Onder de kolom **+/-** is te zien of het gemiddelde van het betreffende paar bij hun laatste gespeelde zitting is toe- of afgenomen.

Het getal onder de kolom **Gespeeld** geeft aan hoeveel keer het paar samen heeft gespeeld en die resultaten zijn in dit overzicht verwerkt.

De spelerrankings, klik op het betreffende tabblad en achter de groene pijl staat welk overzicht is geactiveerd. Alleen deze lijst is bepalend in welke lijn je de volgende zitting speelt en is mede afhankelijk van de ranking van je partner en het aantal deelnemende spelers.

Rankings Bridgeverg. J.O.V. te Ouderkerk a/d Amstel

Seizoen 2019-2020 Uitslagen Competities Spelerrankings Parenrankings Clubkampioenschap (paren)

Uitleg Beheren

Rankings per speler, gebaseerd op de 6 meest recente uitslagen (stand: 11 Maart 2020)

Rang	Speler	Ranking	+/-	nw					oud	vervallen
(1)	Kees Koning	99,2	+0,3	89	102	104	103	93	103	87
(1)	Kitty Stavenuiter	99,2	+0,3	89	102	104	103	93	103	87
3	Jan van der Lelie	86,6	-0,4	79	82	82	92	99	86	82
(4)	Coen Schaft	84,9	-1,0	78	83	92	99	82	76	84

Punten van de laatste 6 gespeelde avonden.

Onder ranking staat het gemiddelde van de 6 meest recente uitslagen.
 +/- geeft een stijging of daling van het gemiddelde aan.
 nw de rankingpunten van je laatste gespeelde zitting, in dit geval 11 maart 2020
 Oud de rankingpunten die vervallen als je de volgende zitting meespeelt.
 Vervallen laat zien welke rankingpunten zijn vervallen (altijd de oudste).

J.O.V.

Na elke gespeelde zitting schuiven alle rankingpunten een kolom naar rechts op, zodat de rankingpunten die onder **oud** staan opschuiven naar de kolom **vervallen**. Speel je een zitting niet dan verandert er helemaal niets aan je ranking, onder vervallen staan dan geen rankingpunten. Onderstreepte rankingpunten is het gemiddelde die door een speler vorig seizoen behaald is. Let wel, voor de duidelijkheid worden de rankingpunten in hele getallen weergegeven, echter voor alle berekening gebeurt dat met 3 cijfers achter de komma.

Voor de ranking van de vaste paren klik je op **Parenrankings**.



Rang	Lijn	Ranking	+/-	Spelers
1	A	169,8		Sjannie Schaft (84,9) & Coen Schaft (84,9)
2	A	159,0	+2,4	Mies van der Lelie (79,5) & Jan van der Lelie (79,5)
3	A	158,5		Tiny Alkema (79,3) & Truus Spaansen (79,2)
4	A	155,0		Susan de Groot (70,0) & Theo de Groot (85,0)
5	A	154,6		Linda Schot (77,3) & Rients Okma (77,3)
6	A	154,2		Marion Snoek (77,0) & Elly Naarden (77,2)
7	A	154,0		Gerda Kroon (77,0) & Ineke Pöhler (77,0)
8	A	153,2	+2,8	Tecla Arbous (78,0) & Olga Leendertse (75,2)
9	A	152,3		Mieke Timmer (75,2) & Kees Koning (77,1)
10	A	151,9	+2,6	Sylvia Stein (75,8) & Bas van Andel (76,1)

Spelers met een verschillend gemiddelde duidt erop dat ze één of meerdere keren met een ander hebben gespeeld. Maar het bepaalt wel hun gemiddelde, zie Tiny Alkema (79,3) en Truus Spaansen (79,2) dat levert een totaal op van 158,5.

De lijnindeling voor een clubavond gebeurt op basis van de actuele rankings van de op die avond **aanwezige paren** (vast of incidenteel). Er wordt naar gestreefd om lijnen van min of meer gelijke hoeveelheden paren te hebben. De aangeduide lijnindeling is alleen een benadering. De feitelijke indeling op een avond wordt bepaald door wie er al dan niet aanwezig is.

De kolom +/- toont de verandering van een parenranking, waarbij de stand op basis van de meest recente uitslag wordt vergeleken met de uitslag daarvoor. Deze kolom is leeg bij paren waarvan geen speler de meest recente zitting heeft meegespeeld.

Verdere uitleg kan je vinden onder het kopje **Uitleg** die voor JOV gelden.